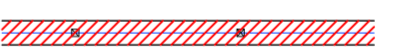

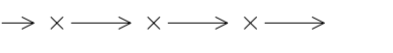






-  LINEA AEREA MEDIA TENSION A VARIAR SU RECORRIDO Y/O DESMONTAR
-  LINEA AEREA ALTA TENSION A DESMONTAR
-  LINEA AEREA ALTA TENSION NUEVO TRAZADO
-  LINEA SUBTERRANEA DE MEDIA TENSION
-  CENTRO DE TRANSFORMACION
-  APOYO AEREO / SUBTERRANEO
-  ENTROQUE SUBTERRANEO

NOTA: EL TRAZADO DEFINITIVO DE LAS REDES Y SUS CARACTERISTICAS SERAN LAS RESULTANTES DE LOS CALCULOS Y DISTRIBUCION INTERIOR DE LAS PARCELAS EN EL MOMENTO DEL DESARROLLO DEL PROYECTO DE URBANIZACION. LA CONEXION EXTERIOR SE REALIZARA EN LA SUBSTACION TRANSFORMADORA "ASOMADA" SEGUN CRITERIO DE LA COMPAÑIA SUMINISTRADORA.

TEXTO REFUNDIDO PLAN PARCIAL AREA C.C.1
SECTOR 1 - CARTAGENA CENTRO
 ADAPTACION A LAS CONDICIONES DEL AGUERDO DE APROBACION DEFINITIVA

Situación: PARAJE TORRECIEGA
 Promotor: GRADIENTE ENTROPICO S.L. y OTROS

Plano de proyecto:
RED ELECTRICA

Escala: 1/2500
 Referencia: Fecha: 03/03/2018 (ESES 2018)

Plano Nº: **3.12**

AGA **AMT-GISEA ARQUITECTOS S.L.**
 JARA SIVILEZ EDIF. GRAN HOTEL S.2002 C/ATA 115523
 071 807249 - 071 807248

TOMAS AMAT TUDURI
 JUANIE GONZALEZ GONZALEZ